

# MACKRAPID SRL

Sede legale: VIA PITAGORA, 10 BRUGHERIO (MB)

Iscritta al Registro Imprese della CCIAA DI MONZA E BRIANZA

C.F. e numero iscrizione: 09545140155

Iscritta al R.E.A. n. MB 1301074

Capitale Sociale sottoscritto € 10.400,00 Interamente versato

Partita IVA: 00965540966

Società unipersonale

Direzione e coordinamento: DOMANI SERENO SERVICE SRL

## Relazione sulla gestione

### *Bilancio Abbreviato al 31/12/2023*

Signori Soci, nella nota integrativa Vi sono state fornite le notizie attinenti alla illustrazione del bilancio al 31/12/2023; nel presente documento, conformemente a quanto previsto dall'art. 2428 del codice civile, Vi forniamo le notizie attinenti la situazione della Vostra società e le informazioni sull'andamento della gestione. La presente relazione, redatta con valori espressi in unità di Euro, viene presentata a corredo del Bilancio d'esercizio al fine di fornire informazioni reddituali, patrimoniali, finanziarie e gestionali della società corredate, ove possibile, di elementi storici e valutazioni prospettiche.

## **Informativa sulla società**

---

## **Approvazione del bilancio d'esercizio**

---

La società, ai sensi dell'art. 2364 del codice civile, ha fatto utilizzo della clausola statutaria che prevede la possibilità di approvare il bilancio d'esercizio nel termine dei 180 giorni dalla chiusura dell'esercizio sociale. In particolare le ragioni di tale dilazione sono da ricondursi a necessità di acquisire elementi necessari alla formazione del bilancio e valutazione normativa sospensione ammortamenti, così come prorogata dalla vigente normativa..

## Fatti di particolare rilievo

Nell'esercizio in esame non si rilevano particolari avvenimenti di rilievo da segnalare alla Vostra attenzione.

## Attività di direzione e coordinamento

Ai sensi del comma 5 dell'art. 2497-bis del Codice Civile si rende noto che la società è soggetta all'attività di direzione e coordinamento da parte della società Domani Sereno Service S.r.l., che detiene il 100% del capitale sociale, ed in via indiretta da parte della controllante di quest'ultima che è SIIS SpA.

Si attesta che l'attività di direzione e coordinamento non ha prodotto particolari effetti sull'attività d'impresa e sui suoi risultati.

Si attesta che non vi sono state decisioni, influenzate dalla società che svolge attività di direzione e coordinamento, che richiedano un'indicazione delle ragioni e degli interessi che hanno inciso sulle stesse..

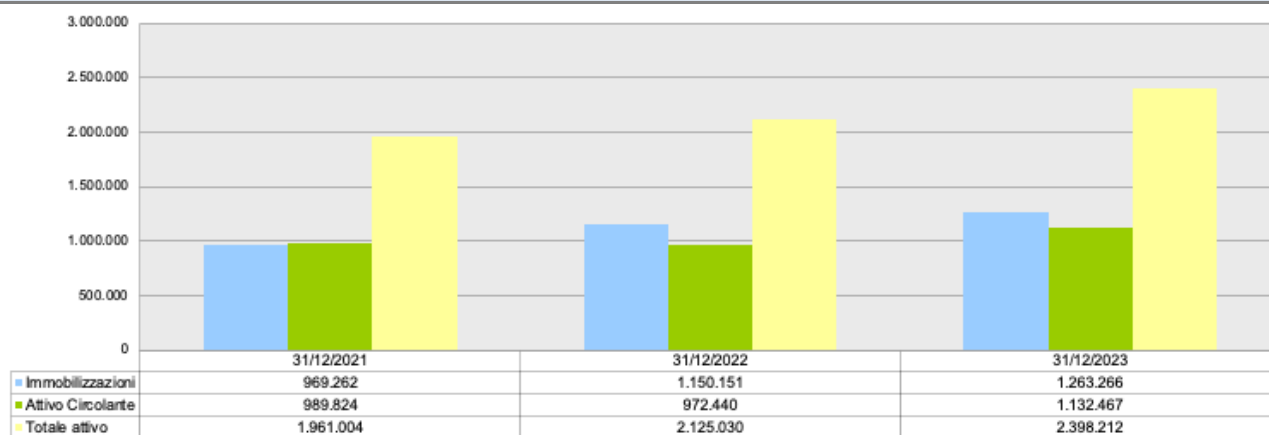
## Situazione patrimoniale e finanziaria

Al fine di una migliore comprensione della situazione patrimoniale e finanziaria della società, si fornisce di seguito un prospetto di riclassificazione dello stato patrimoniale.

## Stato Patrimoniale Attivo

Voce	Esercizio 2023	%	Esercizio 2022	%	Variaz. assoluta	Variaz. %
<b>CAPITALE CIRCOLANTE</b>	<b>1.114.250</b>	<b>46,46 %</b>	<b>940.792</b>	<b>44,27 %</b>	<b>173.458</b>	<b>18,44 %</b>
<b>Liquidità immediate</b>	<b>31.134</b>	<b>1,30 %</b>	<b>4</b>		<b>31.130</b>	<b>778.250,00 %</b>
Disponibilità liquide	31.134	1,30 %	4		31.130	778.250,00 %
<b>Liquidità differite</b>	<b>1.034.852</b>	<b>43,15 %</b>	<b>940.788</b>	<b>44,27 %</b>	<b>94.064</b>	<b>10,00 %</b>
Crediti verso soci						
Crediti dell'Attivo Circolante a breve termine	1.032.373	43,05 %	938.349	44,16 %	94.024	10,02 %
Crediti immobilizzati a breve termine						
Immobilizzazioni materiali destinate alla vendita						
Attività finanziarie						
Ratei e risconti attivi	2.479	0,10 %	2.439	0,11 %	40	1,64 %

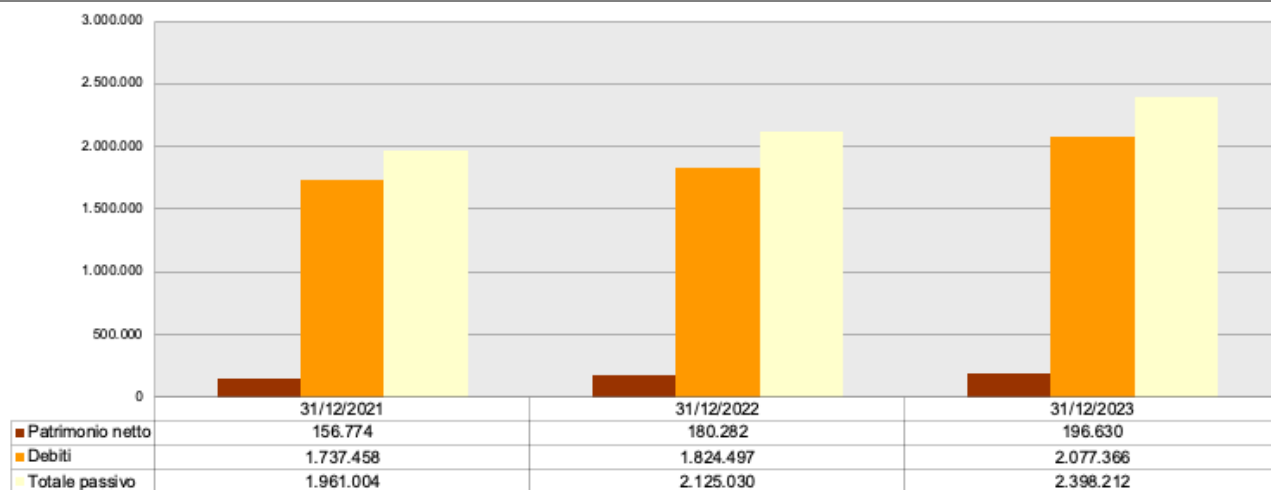
Voce	Esercizio 2023	%	Esercizio 2022	%	Variaz. assoluta	Variaz. %
Rimanenze	48.264	2,01 %			48.264	
<b>IMMOBILIZZAZIONI</b>	<b>1.283.962</b>	<b>53,54 %</b>	<b>1.184.238</b>	<b>55,73 %</b>	<b>99.724</b>	<b>8,42 %</b>
Immobilizzazioni immateriali	1.945	0,08 %	3.157	0,15 %	(1.212)	(38,39) %
Immobilizzazioni materiali	1.255.321	52,34 %	1.140.994	53,69 %	114.327	10,02 %
Immobilizzazioni finanziarie	6.000	0,25 %	6.000	0,28 %		
Crediti dell'Attivo Circolante a m/l termine	20.696	0,86 %	34.087	1,60 %	(13.391)	(39,28) %
<b>TOTALE IMPIEGHI</b>	<b>2.398.212</b>	<b>100,00 %</b>	<b>2.125.030</b>	<b>100,00 %</b>	<b>273.182</b>	<b>12,86 %</b>



## Stato Patrimoniale Passivo

Voce	Esercizio 2023	%	Esercizio 2022	%	Variaz. assolute	Variaz. %
<b>CAPITALE DI TERZI</b>	<b>2.201.582</b>	<b>91,80 %</b>	<b>1.944.748</b>	<b>91,52 %</b>	<b>256.834</b>	<b>13,21 %</b>
<b>Passività correnti</b>	<b>1.807.153</b>	<b>75,35 %</b>	<b>1.642.929</b>	<b>77,31 %</b>	<b>164.224</b>	<b>10,00 %</b>
Debiti a breve termine	1.796.239	74,90 %	1.637.596	77,06 %	158.643	9,69 %
Ratei e risconti passivi	10.914	0,46 %	5.333	0,25 %	5.581	104,65 %
<b>Passività consolidate</b>	<b>394.429</b>	<b>16,45 %</b>	<b>301.819</b>	<b>14,20 %</b>	<b>92.610</b>	<b>30,68 %</b>
Debiti a m/l termine	281.127	11,72 %	186.901	8,80 %	94.226	50,41 %
Fondi per rischi e oneri	92.765	3,87 %	97.664	4,60 %	(4.899)	(5,02) %
TFR	20.537	0,86 %	17.254	0,81 %	3.283	19,03 %
<b>CAPITALE PROPRIO</b>	<b>196.630</b>	<b>8,20 %</b>	<b>180.282</b>	<b>8,48 %</b>	<b>16.348</b>	<b>9,07 %</b>
Capitale sociale	10.400	0,43 %	10.400	0,49 %		
Riserve	169.883	7,08 %	146.373	6,89 %	23.510	16,06 %
Utili (perdite) portati a nuovo						

Voce	Esercizio 2023	%	Esercizio 2022	%	Variaz. assolute	Variaz. %
Utile (perdita) dell'esercizio	16.347	0,68 %	23.509	1,11 %	(7.162)	(30,46) %
Perdita ripianata dell'esercizio						
<b>TOTALE FONTI</b>	<b>2.398.212</b>	<b>100,00 %</b>	<b>2.125.030</b>	<b>100,00 %</b>	<b>273.182</b>	<b>12,86 %</b>



## Principali indicatori della situazione patrimoniale e finanziaria

Sulla base della precedente riclassificazione, vengono calcolati i seguenti indicatori di bilancio:

INDICE	Esercizio 2023	Esercizio 2022	Variazioni %
<b>Copertura delle immobilizzazioni</b>			
= A) Patrimonio netto / B) Immobilizzazioni	15,57 %	15,67 %	(0,64) %
L'indice viene utilizzato per valutare l'equilibrio fra capitale proprio e investimenti fissi dell'impresa			
<b>Indice di indebitamento</b>			
= [ TOT.PASSIVO - A) Patrimonio netto ] / A) Patrimonio netto	11,20	10,79	3,80 %
L'indice esprime il rapporto fra il capitale di terzi e il totale del capitale proprio			
<b>Mezzi propri su capitale investito</b>			
= A) Patrimonio netto / TOT. ATTIVO	8,20 %	8,48 %	(3,30) %
L'indice misura il grado di patrimonializzazione dell'impresa e conseguentemente la sua indipendenza finanziaria da finanziamenti di terzi			
<b>Oneri finanziari su fatturato</b>			

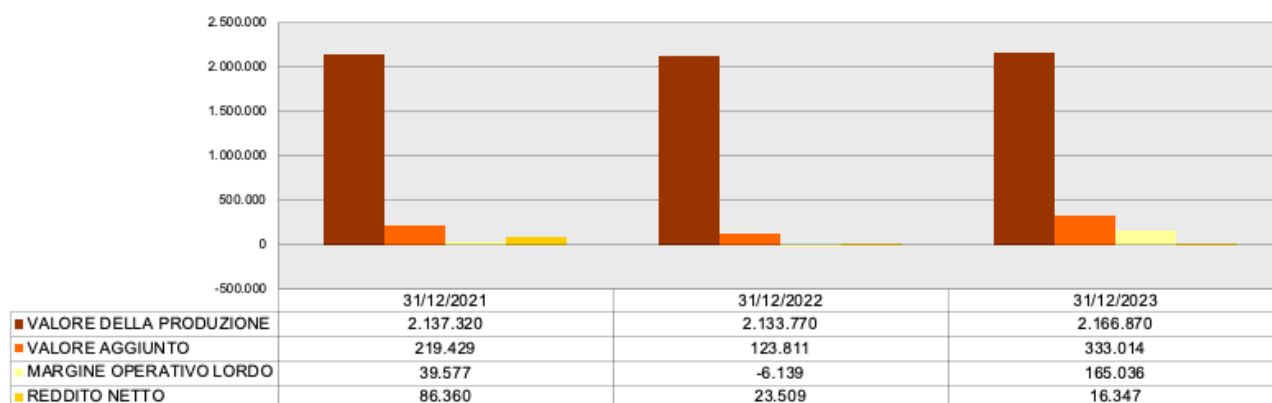
INDICE	Esercizio 2023	Esercizio 2022	Variazioni %
= C.17) Interessi e altri oneri finanziari (quota ordinaria) / A.1) Ricavi delle vendite e delle prestazioni (quota ordinaria)	1,03 %	0,55 %	87,27 %
L'indice esprime il rapporto tra gli oneri finanziari ed il fatturato dell'azienda			
<b>Indice di disponibilità</b>			
= [ A) Crediti verso soci per versamenti ancora dovuti + B.III.1) Crediti (entro l'esercizio successivo) + C.I) Rimanenze + Immobilizzazioni materiali destinate alla vendita + C.II) Crediti (entro l'esercizio successivo) + C.III) Attività finanziarie che non costituiscono immobilizzazioni + C.IV) Disponibilità liquide + D) Ratei e risconti ] / [ D) Debiti (entro l'esercizio successivo) + E) Ratei e risconti ]	61,66 %	57,26 %	7,68 %
L'indice misura la capacità dell'azienda di far fronte ai debiti correnti con i crediti correnti intesi in senso lato (includendo quindi il magazzino)			
<b>Indice di tesoreria primario</b>			
= [ A) Crediti verso soci per versamenti ancora dovuti + Immobilizzazioni materiali destinate alla vendita + C.II) Crediti (entro l'esercizio successivo) + C.III) Attività finanziarie che non costituiscono immobilizzazioni + C.IV) Disponibilità liquide + D) Ratei e risconti ] / [ D) Debiti (entro l'esercizio successivo) + E) Ratei e risconti ]	58,99 %	57,26 %	3,02 %
L'indice misura la capacità dell'azienda di far fronte ai debiti correnti con le liquidità rappresentate da risorse monetarie liquide o da crediti a breve termine			

## Situazione economica

Per meglio comprendere il risultato della gestione della società, si fornisce di seguito un prospetto di riclassificazione del conto economico.

## Conto Economico

Voce	Esercizio 2023	%	Esercizio 2022	%	Variaz. assolute	Variaz. %
<b>VALORE DELLA PRODUZIONE</b>	<b>2.166.870</b>	<b>100,00 %</b>	<b>2.133.770</b>	<b>100,00 %</b>	<b>33.100</b>	<b>1,55 %</b>
- Consumi di materie prime	(26.367)	(1,22) %	11.233	0,53 %	(37.600)	(334,73) %
- Spese generali	1.860.223	85,85 %	1.998.726	93,67 %	(138.503)	(6,93) %
<b>VALORE AGGIUNTO</b>	<b>333.014</b>	<b>15,37 %</b>	<b>123.811</b>	<b>5,80 %</b>	<b>209.203</b>	<b>168,97 %</b>
- Altri ricavi	101.523	4,69 %	69.319	3,25 %	32.204	46,46 %
- Costo del personale	66.455	3,07 %	60.631	2,84 %	5.824	9,61 %
- Accantonamenti						
<b>MARGINE OPERATIVO LORDO</b>	<b>165.036</b>	<b>7,62 %</b>	<b>(6.139)</b>	<b>(0,29) %</b>	<b>171.175</b>	<b>2.788,32 %</b>
- Ammortamenti e svalutazioni	190.982	8,81 %	249	0,01 %	190.733	76.599,60 %
<b>RISULTATO OPERATIVO CARATTERISTICO (Margine Operativo Netto)</b>	<b>(25.946)</b>	<b>(1,20) %</b>	<b>(6.388)</b>	<b>(0,30) %</b>	<b>(19.558)</b>	<b>(306,17) %</b>
+ Altri ricavi	101.523	4,69 %	69.319	3,25 %	32.204	46,46 %
- Oneri diversi di gestione	20.299	0,94 %	6.910	0,32 %	13.389	193,76 %
<b>REDDITO ANTE GESTIONE FINANZIARIA</b>	<b>55.278</b>	<b>2,55 %</b>	<b>56.021</b>	<b>2,63 %</b>	<b>(743)</b>	<b>(1,33) %</b>
+ Proventi finanziari						
+ Utili e perdite su cambi						
<b>RISULTATO OPERATIVO (Margine Corrente ante oneri finanziari)</b>	<b>55.278</b>	<b>2,55 %</b>	<b>56.021</b>	<b>2,63 %</b>	<b>(743)</b>	<b>(1,33) %</b>
+ Oneri finanziari	(21.236)	(0,98) %	(11.378)	(0,53) %	(9.858)	(86,64) %
<b>REDDITO ANTE RETTIFICHE DI ATTIVITA' E PASSIVITA' FINANZIARIE</b>	<b>34.042</b>	<b>1,57 %</b>	<b>44.643</b>	<b>2,09 %</b>	<b>(10.601)</b>	<b>(23,75) %</b>
+ Rettifiche di valore di attività e passività finanziarie						
<b>+ Quota ex area straordinaria</b>						
REDDITO ANTE IMPOSTE	34.042	1,57 %	44.643	2,09 %	(10.601)	(23,75) %
- Imposte sul reddito dell'esercizio	17.695	0,82 %	21.134	0,99 %	(3.439)	(16,27) %
<b>REDDITO NETTO</b>	<b>16.347</b>	<b>0,75 %</b>	<b>23.509</b>	<b>1,10 %</b>	<b>(7.162)</b>	<b>(30,46) %</b>



## Principali indicatori della situazione economica

Sulla base della precedente riclassificazione, vengono calcolati i seguenti indicatori di bilancio:

INDICE	Esercizio 2023	Esercizio 2022	Variazioni %
<b>R.O.E.</b>			
= 21) Utile (perdita) dell'esercizio / A) Patrimonio netto	8,31 %	13,04 %	(36,27) %
L'indice misura la redditività del capitale proprio investito nell'impresa			
<b>R.O.I.</b>			
= [ [ (A) Valore della produzione (quota ordinaria) - A.5) Altri ricavi e proventi (quota ordinaria) ] - [ B) Costi della produzione (quota ordinaria) - B.14) Oneri diversi di gestione (quota ordinaria) - B.10) Ammortamenti e svalutazioni (quota ordinaria) ] - [ B.10) Ammortamenti e svalutazioni (quota ordinaria) ] ] / TOT. ATTIVO	(1,08) %	(0,30) %	(260,00) %
L'indice misura la redditività e l'efficienza del capitale investito rispetto all'operatività aziendale caratteristica			
<b>R.O.S.</b>			
= [ A) Valore della produzione (quota ordinaria) - B) Costi della produzione (quota ordinaria) ] / A.1) Ricavi delle vendite e delle prestazioni (quota ordinaria)	2,68 %	2,71 %	(1,11) %
L'indice misura la capacità reddituale dell'impresa di generare profitti dalle vendite ovvero il reddito operativo realizzato per ogni unità di ricavo			
<b>R.O.A.</b>			

INDICE	Esercizio 2023	Esercizio 2022	Variazioni %
= [ A) Valore della produzione (quota ordinaria) - B) Costi della produzione (quota ordinaria) ] / TOT. ATTIVO	2,30 %	2,64 %	(12,88) %
L'indice misura la redditività del capitale investito con riferimento al risultato ante gestione finanziaria			
<b>E.B.I.T. NORMALIZZATO</b>			
= [ A) Valore della produzione (quota ordinaria) - B) Costi della produzione (quota ordinaria) + C.15) Proventi da partecipazioni (quota ordinaria) + C.16) Altri proventi finanziari (quota ordinaria) + C.17-bis) Utili e perdite su cambi (quota ordinaria) + D) Rettifiche di valore di attività e passività finanziarie (quota ordinaria) ]	55.278,00	56.021,00	(1,33) %
E' il margine reddituale che misura il risultato d'esercizio senza tener conto delle componenti straordinarie e degli oneri finanziari. Include il risultato dell'area accessoria e dell'area finanziaria, al netto degli oneri finanziari.			

## Informazioni ex art 2428 C.C.

Qui di seguito si vanno ad analizzare in maggiore dettaglio le informazioni così come specificatamente richieste dal disposto dell'art. 2428 del codice civile.

## Principali rischi e incertezze a cui è esposta la società

Ai sensi e per gli effetti dell'art. 2428, comma 1 del codice civile si attesta che la società non è esposta a particolari rischi e/o incertezze.

## Principali indicatori non finanziari

Ai sensi dell'art. 2428, comma 2 del codice civile, si attesta che, per l'attività specifica svolta e per una migliore comprensione della situazione della società, dell'andamento e del risultato della gestione, non si ritiene rilevante l'esposizione di indicatori non finanziari.



## Informativa sull'ambiente

---

Si attesta che la società non ha intrapreso particolari politiche di impatto ambientale perché non necessarie in relazione all'attività svolta.

## Informazioni sulla gestione del personale

---

Non si segnalano informazioni di rilievo in merito alla gestione del personale.

## Attività di ricerca e sviluppo

---

Ai sensi e per gli effetti di quanto riportato dall'art. 2428, comma 3, punto 1 del codice civile, si attesta che nel corso dell'esercizio non sono state svolte attività di ricerca e sviluppo.

## Rapporti con imprese controllate, collegate, controllanti e imprese sottoposte al controllo delle controllanti

---

Si precisa che sono stati intrattenuti rapporti con le società di cui all'art. 2428, comma 3, punto 2 del codice civile. Nello specifico gli stessi si riferiscono a rapporti di natura commerciale.

## Crediti verso le consociate iscritti nell'Attivo Circolante

Descrizione	Esercizio 2023	Esercizio 2022	Variazione assoluta
Fatture da emettere a controllanti	20.697	31.225	10.528-
Clienti controllanti	373.101	276.288	96.813

## Debiti e finanziamenti passivi verso le consociate

Descrizione	Esercizio 2023	Esercizio 2022	Variazione assoluta
Fatture da ricevere da controllanti	48.823	68.731	19.908-
Fornitori Controllanti	1.023.749	872.922	150.827

## Azioni proprie

## Azioni/quote della società controllante

---

Ai sensi dell'art. 2435-bis e art. 2428, comma 3 n. 3 e n. 4 del codice civile, si precisa che la società, nel corso dell'esercizio, non ha posseduto azioni o quote della società controllante.

## Evoluzione prevedibile della gestione

---

Ai sensi e per gli effetti di quanto indicato dall'art. 2428, comma 3, punto 6 del codice civile, si segnala che i risultati dei primi mesi dell'esercizio in corso danno segnali di prospettive stazionarie rispetto all'andamento registrato durante l'esercizio appena chiuso.

In relazione al conflitto tra la Russia e l'Ucraina, si precisa che la società non opera né sul mercato russo né in quello ucraino, non subisce quindi conseguenze dirette dal conflitto se non, come tutti, gli effetti dell'aumento dei costi delle materie prime tra cui anche l'energia e il gas. La Società si è adoperata per mitigarli nel limite del possibile.

## Uso di strumenti finanziari rilevanti per la valutazione della situazione patrimoniale e finanziaria e del risultato economico dell'esercizio

---

Ai sensi e per gli effetti di quanto indicato dall'art. 2428, comma 3, punto 6-bis del codice civile, si attesta che la società non ha intrapreso particolari politiche di gestione del rischio finanziario, in quanto ritenuto non rilevante nella sua manifestazione in riferimento alla nostra realtà aziendale.

## Conclusioni

---

Signori Soci, alla luce delle considerazioni svolte nei punti precedenti e di quanto esposto nella nota integrativa, Vi invitiamo:

- ad approvare il Bilancio dell'esercizio chiuso al 31/12/2023 unitamente alla nota integrativa ed alla presente Relazione che lo accompagnano;
- a destinare il risultato d'esercizio in conformità con la proposta formulata nella nota integrativa.

In relazione all'obbligo di cui all'art. 60, comma 7-ter DL. 104/2020 premesso che, l'effetto netto della sospensione degli ammortamenti è stato pari a euro 80.268, e quindi in misura pari agli ammortamenti non stanziati per euro 97.585 al netto delle imposte differite per euro 17.317, l'Organo Amministrativo Vi propone di costituire la riserva indisponibile come segue:

- quanto ad euro 16.347 con destinazione dell'utile d'esercizio
- quanto ad euro 63.921 accantonando eventuali utili riferiti ad esercizi successivi..

Brugherio (MB), 27/05/2024

### **Per il Consiglio di Amministrazione**

Marco Ranzato, Presidente

Il sottoscritto Raffaello Pietrasanta, ai sensi dell'art. 31 comma 2 quinquies della Legge 340/2000, dichiara che il presente documento è conforme all'originale depositato presso la società.

# MACKRAPID SRL

## Bilancio di esercizio al 31-12-2023

Dati anagrafici	
Sede in	VIA PITAGORA, 10 BRUGHERIO MB
Codice Fiscale	09545140155
Numero Rea	MB 1301074
P.I.	00965540966
Capitale Sociale Euro	10.400 i.v.
Forma giuridica	SOCIETA' A RESPONSABILITA' LIMITATA
Settore di attività prevalente (ATECO)	960110
Società in liquidazione	no
Società con socio unico	si
Società sottoposta ad altrui attività di direzione e coordinamento	si
Denominazione della società o ente che esercita l'attività di direzione e coordinamento	DOMANI SERENO SERVICE SRL
Appartenenza a un gruppo	si
Denominazione della società capogruppo	CODESS SOCIALE SOCIETA' COOPERATIVA SOCIALE
Paese della capogruppo	ITALIA

## Stato patrimoniale

	31-12-2023	31-12-2022
<b>Stato patrimoniale</b>		
<b>Attivo</b>		
<b>B) Immobilizzazioni</b>		
I - Immobilizzazioni immateriali	1.945	3.157
II - Immobilizzazioni materiali	1.255.321	1.140.994
III - Immobilizzazioni finanziarie	6.000	6.000
<b>Totale immobilizzazioni (B)</b>	<b>1.263.266</b>	<b>1.150.151</b>
<b>C) Attivo circolante</b>		
I - Rimanenze	48.264	-
II - Crediti		
esigibili entro l'esercizio successivo	1.032.373	938.349
imposte anticipate	20.696	34.087
<b>Totale crediti</b>	<b>1.053.069</b>	<b>972.436</b>
IV - Disponibilità liquide	31.134	4
<b>Totale attivo circolante (C)</b>	<b>1.132.467</b>	<b>972.440</b>
<b>D) Ratei e risconti</b>	<b>2.479</b>	<b>2.439</b>
<b>Totale attivo</b>	<b>2.398.212</b>	<b>2.125.030</b>
<b>Passivo</b>		
<b>A) Patrimonio netto</b>		
I - Capitale	10.400	10.400
VI - Altre riserve	169.883	146.373
IX - Utile (perdita) dell'esercizio	16.347	23.509
<b>Totale patrimonio netto</b>	<b>196.630</b>	<b>180.282</b>
<b>B) Fondi per rischi e oneri</b>	<b>92.765</b>	<b>97.664</b>
<b>C) Trattamento di fine rapporto di lavoro subordinato</b>	<b>20.537</b>	<b>17.254</b>
<b>D) Debiti</b>		
esigibili entro l'esercizio successivo	1.796.239	1.637.596
esigibili oltre l'esercizio successivo	281.127	186.901
<b>Totale debiti</b>	<b>2.077.366</b>	<b>1.824.497</b>
<b>E) Ratei e risconti</b>	<b>10.914</b>	<b>5.333</b>
<b>Totale passivo</b>	<b>2.398.212</b>	<b>2.125.030</b>

## Conto economico

**31-12-2023 31-12-2022**

Conto economico		
A) Valore della produzione		
1) ricavi delle vendite e delle prestazioni	2.065.347	2.064.451
5) altri ricavi e proventi		
contributi in conto esercizio	6.629	13.594
altri	94.894	55.725
Totale altri ricavi e proventi	101.523	69.319
Totale valore della produzione	2.166.870	2.133.770
B) Costi della produzione		
6) per materie prime, sussidiarie, di consumo e di merci	21.897	11.233
7) per servizi	1.838.958	1.977.880
8) per godimento di beni di terzi	21.265	20.846
9) per il personale		
a) salari e stipendi	47.956	42.356
b) oneri sociali	14.871	13.618
c), d), e) trattamento di fine rapporto, trattamento di quiescenza, altri costi del personale	3.628	4.657
c) trattamento di fine rapporto	3.283	4.006
e) altri costi	345	651
Totale costi per il personale	66.455	60.631
10) ammortamenti e svalutazioni		
a), b), c) ammortamento delle immobilizzazioni immateriali e materiali, altre svalutazioni delle immobilizzazioni	190.982	249
a) ammortamento delle immobilizzazioni immateriali	1.212	249
b) ammortamento delle immobilizzazioni materiali	189.770	-
Totale ammortamenti e svalutazioni	190.982	249
11) variazioni delle rimanenze di materie prime, sussidiarie, di consumo e merci	(48.264)	-
14) oneri diversi di gestione	20.299	6.910
Totale costi della produzione	2.111.592	2.077.749
Differenza tra valore e costi della produzione (A - B)	55.278	56.021
C) Proventi e oneri finanziari		
17) interessi e altri oneri finanziari		
altri	21.236	11.378
Totale interessi e altri oneri finanziari	21.236	11.378
Totale proventi e oneri finanziari (15 + 16 - 17 + - 17-bis)	(21.236)	(11.378)
Risultato prima delle imposte (A - B + - C + - D)	34.042	44.643
20) Imposte sul reddito dell'esercizio, correnti, differite e anticipate		
imposte correnti	8.467	-
imposte differite e anticipate	9.228	21.134
Totale delle imposte sul reddito dell'esercizio, correnti, differite e anticipate	17.695	21.134
21) Utile (perdita) dell'esercizio	16.347	23.509

# Nota integrativa al Bilancio di esercizio chiuso al 31-12-2023

## Nota integrativa, parte iniziale

Signori Soci, la presente nota integrativa costituisce parte integrante del bilancio al 31/12/2023.

Il bilancio viene redatto in forma abbreviata in quanto non sono stati superati, per due esercizi consecutivi, i limiti previsti dall'art. 2435-bis del codice civile.

Il bilancio risulta conforme a quanto previsto dagli articoli 2423 e seguenti del codice civile ed ai principi contabili nazionali pubblicati dall'Organismo Italiano di Contabilità; esso rappresenta pertanto con chiarezza ed in modo veritiero e corretto la situazione patrimoniale e finanziaria della società ed il risultato economico dell'esercizio.

Il contenuto dello stato patrimoniale e del conto economico è quello previsto dagli articoli 2424 e 2425 del codice civile.

La nota integrativa, redatta ai sensi dell'art. 2427 del codice civile, contiene inoltre tutte le informazioni utili a fornire una corretta interpretazione del bilancio.

## Criteri di formazione

### Redazione del bilancio

Le informazioni contenute nel presente documento sono presentate secondo l'ordine in cui le relative voci sono indicate nello stato patrimoniale e nel conto economico.

In riferimento a quanto indicato nella parte introduttiva della presente nota integrativa, si attesta che, ai sensi dell'art. 2423, comma 3 del codice civile, qualora le informazioni richieste da specifiche disposizioni di legge non siano sufficienti a dare una rappresentazione veritiera e corretta della situazione aziendale vengono fornite le informazioni complementari ritenute necessarie allo scopo.

Il bilancio d'esercizio, così come la presente nota integrativa, sono stati redatti in unità di euro.

### Principi di redazione

La valutazione delle voci di bilancio è avvenuta nel rispetto del principio della prudenza, della rilevanza e nella prospettiva di continuazione dell'attività. In particolare, tenendo in considerazione le informazioni disponibili, si ritiene che:

- non sussistano squilibri di carattere patrimoniale o economico-finanziario
- ricorrano le condizioni affinché l'azienda continui a costituire un complesso economico funzionante destinato alla produzione di reddito per un prevedibile arco temporale futuro, relativo a un periodo di almeno dodici mesi dalla data di riferimento del bilancio.

Nella valutazione prospettica circa il presupposto della continuità aziendale non sono emerse significative incertezze.

Ai sensi dell'art. 2423-bis c.1 punto 1-bis C.C., la rilevazione e la presentazione delle voci è effettuata tenendo conto della sostanza dell'operazione o del contratto. Nella redazione del bilancio d'esercizio gli oneri e i proventi sono stati iscritti secondo il principio di competenza indipendentemente dal momento della loro manifestazione numeraria e sono stati indicati esclusivamente gli utili realizzati alla data di chiusura dell'esercizio. Si è peraltro tenuto conto dei rischi e delle perdite di competenza dell'esercizio, anche se conosciuti dopo la chiusura di questo.

La valutazione degli elementi componenti le singole voci delle attività o passività è avvenuta separatamente, per evitare che i plusvalori di alcuni elementi possano compensare i minusvalori di altri.

Nei casi in cui la compensazione è ammessa dalla legge, sono indicati nella nota integrativa gli importi lordi oggetto di compensazione.

## **Struttura e contenuto del prospetto di bilancio**

Lo stato patrimoniale, il conto economico e le informazioni di natura contabile contenute nella presente nota integrativa sono conformi alle scritture contabili, da cui sono stati direttamente desunti.

Nell'esposizione dello stato patrimoniale e del conto economico non sono stati effettuati raggruppamenti delle voci precedute da numeri arabi, come invece facoltativamente previsto dall'art. 2423 ter del codice civile.

Ai sensi dell'art. 2424 del codice civile si conferma che non esistono elementi dell'attivo o del passivo che ricadano sotto più voci del prospetto di bilancio.

## **Casi eccezionali ex art. 2423, quinto comma, del Codice Civile**

Non si sono verificati casi eccezionali che abbiano reso necessario il ricorso a deroghe di cui all'art. 2423, commi 4 e 5 del codice civile.

## **Cambiamenti di principi contabili**

Non si sono verificati casi eccezionali che abbiano reso necessario il ricorso a deroghe di cui all'art. 2423-bis comma 2 del codice civile.

## **Problematiche di comparabilità e di adattamento**

Ai sensi dell'art. 2423 ter del codice civile, si precisa che tutte le voci di bilancio sono risultate comparabili con l'esercizio precedente; non vi è stata pertanto necessità di adattare alcuna voce dell'esercizio precedente.

## **Criteri di valutazione applicati**

I criteri applicati nella valutazione delle voci di bilancio e nelle rettifiche di valore sono conformi alle disposizioni del codice civile e alle indicazioni contenute nei principi contabili emanati dall'Organismo Italiano di Contabilità. Gli stessi inoltre non sono variati rispetto all'esercizio precedente.

Ai sensi dell'art. 2427, comma 1, n. 1 del codice civile si illustrano i più significativi criteri di valutazione adottati nel rispetto delle disposizioni contenute all'art. 2426 del codice civile, con particolare riferimento a quelle voci di bilancio per le quali il legislatore ammette diversi criteri di valutazione e di rettifica o per le quali non sono previsti specifici criteri.

La società, alla data di chiusura dell'esercizio, non detiene crediti o debiti in valuta estera.

## **Immobilizzazioni immateriali**

Le immobilizzazioni immateriali, ricorrendo i presupposti previsti dai principi contabili, sono iscritte nell'attivo di stato patrimoniale al costo di acquisto e/o di produzione.



La società si è avvalsa della facoltà prevista dall'art. 60 del D.L. 104/2020 e successive modificazioni e integrazioni sospendendo parzialmente l'ammortamento delle immobilizzazioni immateriali.

Il valore delle immobilizzazioni è esposto al netto dei fondi di ammortamento e delle svalutazioni.

Ai sensi e per gli effetti dell'art. 10 della legge 19 marzo 1983, n. 72, e così come anche richiamato dalle successive leggi di rivalutazione monetaria, si precisa che per i beni immateriali tuttora esistenti in patrimonio non è stata mai eseguita alcuna rivalutazione monetaria.

Si evidenzia che su tali oneri immobilizzati non è stato necessario operare svalutazioni ex art. 2426 comma 1, n. 3 del codice civile in quanto, come previsto dal principio contabile OIC 9, non sono stati riscontrati indicatori di potenziali perdite durevoli di valore delle immobilizzazioni immateriali.

## **Beni immateriali**

I beni immateriali sono rilevati al costo di acquisto comprendente anche i costi accessori e sono ammortizzati entro il limite legale o contrattuale previsto per gli stessi.

## **Immobilizzazioni materiali**

I cespiti appartenenti alla categoria delle immobilizzazioni materiali, rilevati alla data in cui avviene il trasferimento dei rischi e dei benefici connessi al bene acquisito, sono iscritti in bilancio al costo di acquisto, aumentato degli eventuali oneri accessori sostenuti fino al momento in cui i beni sono pronti all'uso e comunque nel limite del loro valore recuperabile

La società si è avvalsa della facoltà prevista dall'art. 60 del D.L. 104/2020 e successive modificazioni e integrazioni sospendendo parzialmente l'ammortamento delle immobilizzazioni materiali.

In relazione all'influenza sulla rappresentazione della situazione patrimoniale e finanziaria e del risultato economico dell'esercizio di tale scelta si evidenzia gli ammortamenti sospesi ammontano a Euro 97.585 e le relative imposte differite a Euro 17.317.

Ai sensi e per gli effetti dell'art. 10 della legge 19 Marzo 1983, n.72, così come anche richiamato dalle successive leggi di rivalutazione monetaria, si precisa che per i beni materiali tuttora esistenti in patrimonio non è stata mai eseguita alcuna rivalutazione monetaria.

Si evidenzia che non è stato necessario operare svalutazioni ex art. 2426 comma 1, n. 3 del codice civile in quanto, come previsto dal principio contabile OIC 9, non sono stati riscontrati indicatori di potenziali perdite durevoli di valore delle immobilizzazioni materiali.

## **Terreni e fabbricati**

La società ha distintamente contabilizzato la parte di terreno sottostante ai fabbricati di proprietà e per la stessa non si è operato alcun ammortamento in quanto si tratta di beni per i quali non è previsto un esaurimento della utilità futura.

## Immobilizzazioni finanziarie

### Partecipazioni

Tutte le partecipazioni iscritte in bilancio sono state valutate con il metodo del costo, dove per costo s'intende l'onere sostenuto per l'acquisto, indipendentemente dalle modalità di pagamento, comprensivo degli eventuali oneri accessori (commissioni e spese bancarie, bolli, intermediazione bancaria, ecc.).

### Rimanenze

Le rimanenze di beni sono valutate al minore tra il costo di acquisto e/o di produzione e il valore di realizzo desumibile dall'andamento del mercato.

Il costo di acquisto comprende gli eventuali oneri accessori di diretta imputazione.

Il costo di produzione non comprende i costi di indiretta imputazione in quanto questi ultimi non sono risultati imputabili secondo un metodo oggettivo.

### Materie prime, sussidiarie e di consumo

Il costo delle rimanenze di materie prime, sussidiarie e di consumo che presentano caratteristiche eterogenee e non sono tra loro scambiabili è stato calcolato a costi specifici, ovvero attribuendo ai singoli beni i costi specificatamente sostenuti per gli stessi. Il valore così determinato è stato opportunamente confrontato, come esplicitamente richiesto dall'art. 2426, n. 9 del codice civile, con il valore di realizzazione desumibile dall'andamento del mercato.

### Crediti iscritti nell'attivo circolante

I crediti iscritti nell'attivo circolante sono stati valutati al presumibile valore di realizzo avvalendosi della facoltà concessa dall'art. 2435-bis del codice civile; l'adeguamento a tale valore è stato effettuato mediante stanziamento di un fondo svalutazione crediti dell'ammontare totale di euro 3.083.

### Disponibilità liquide

Le disponibilità liquide sono valutate con i seguenti criteri:

- denaro, al valore nominale;
- depositi bancari e assegni in cassa, al presumibile valore di realizzo. Nel caso specifico, il valore di realizzo coincide con il valore nominale.

### Ratei e risconti attivi

I ratei e risconti sono stati calcolati sulla base del principio della competenza, mediante la ripartizione dei ricavi e/o costi comuni a più esercizi.

## Patrimonio netto

Le voci sono espresse in bilancio al loro valore contabile secondo le indicazioni contenute nel principio contabile OIC 28.

## Fondi per rischi e oneri

I fondi per rischi e oneri sono stati stanziati a copertura delle passività la cui esistenza è ritenuta certa o probabile, per le quali alla chiusura dell'esercizio non sono determinabili l'ammontare o la data di sopravvenienza.

La costituzione dei fondi è stata effettuata in base ai principi di prudenza e di competenza, osservando le prescrizioni del principio contabile OIC 31. Gli accantonamenti correlati sono rilevati nel conto economico dell'esercizio di competenza, in base al criterio di classificazione "per natura" dei costi.

## Trattamento di fine rapporto di lavoro subordinato

Il TFR è stato calcolato conformemente a quanto previsto dall'art. 2120 del codice civile, tenuto conto delle disposizioni legislative e delle specificità dei contratti e delle categorie professionali, e comprende le quote annue maturate e le rivalutazioni effettuate sulla base dei coefficienti ISTAT.

L'ammontare del fondo è rilevato al netto degli acconti erogati e delle quote utilizzate per le cessazioni del rapporto di lavoro intervenute nel corso dell'esercizio e rappresenta il debito certo nei confronti dei lavoratori dipendenti alla data di chiusura del bilancio.

## Debiti

I debiti sono stati esposti in bilancio al valore nominale, avvalendosi della facoltà concessa dall'art. 2435-bis del codice civile.

## Ratei e risconti passivi

I ratei e risconti sono stati calcolati sulla base del principio della competenza, mediante la ripartizione dei costi e/o ricavi comuni a più esercizi.

## Altre informazioni

## Operazioni con obbligo di retrocessione a termine

La società, ai sensi dell'art.2427 n. 6-ter del codice civile, attesta che nel corso dell'esercizio non ha posto in essere alcuna operazione soggetta all'obbligo di retrocessione a termine.

## Nota integrativa abbreviata, attivo

Di seguito si analizzano nel dettaglio i movimenti delle singole voci di bilancio, secondo il dettato della normativa vigente.

### **Immobilizzazioni**

#### Movimenti delle immobilizzazioni

Nel presente paragrafo della nota integrativa si analizzano i movimenti riguardanti le immobilizzazioni immateriali, materiali e finanziarie.

Per ciascuna voce delle immobilizzazioni è stato specificato:

- il costo storico;
- le precedenti rivalutazioni, svalutazioni ed ammortamenti delle immobilizzazioni esistenti all'inizio dell'esercizio;
- le acquisizioni, gli spostamenti da una voce ad un'altra, le alienazioni e le eliminazioni avvenute nell'esercizio;
- le rivalutazioni, le svalutazioni e gli ammortamenti effettuati nell'esercizio;

la consistenza finale dell'immobilizzazione.

	Immobilizzazioni immateriali	Immobilizzazioni materiali	Immobilizzazioni finanziarie	Totale immobilizzazioni
<b>Valore di inizio esercizio</b>				
Costo	14.643	2.340.167	6.000	2.360.810
Ammortamenti (Fondo ammortamento)	11.486	1.199.173		1.210.659
Valore di bilancio	3.157	1.140.994	6.000	1.150.151
<b>Variazioni nell'esercizio</b>				
Incrementi per acquisizioni	-	185.313	-	185.313
Decrementi per alienazioni e dismissioni (del valore di bilancio)	-	(118.784)	-	(118.784)
Ammortamento dell'esercizio	1.212	189.770		190.982
Totale variazioni	(1.212)	114.327	-	113.115
<b>Valore di fine esercizio</b>				
Costo	14.643	2.525.480	6.000	2.546.123
Ammortamenti (Fondo ammortamento)	12.698	1.270.159		1.282.857
Valore di bilancio	1.945	1.255.321	6.000	1.263.266

#### Operazioni di locazione finanziaria

La società alla data di chiusura dell'esercizio non ha in corso alcun contratto di leasing finanziario.

### **Oneri finanziari capitalizzati**

Tutti gli interessi e gli altri oneri finanziari sono stati interamente spesi nell'esercizio. Ai fini dell'art. 2427, comma 1, n. 8 del codice civile si attesta quindi che non sussistono capitalizzazioni di oneri finanziari.

## **Nota integrativa abbreviata, passivo e patrimonio netto**

Di seguito si analizzano nel dettaglio i movimenti delle singole voci di bilancio, secondo il dettato della normativa vigente.

### **Debiti**

#### **Debiti di durata superiore ai cinque anni e debiti assistiti da garanzie reali su beni sociali**

Nel seguente prospetto sono indicati i debiti di durata superiore a cinque anni.

	<b>Debiti non assistiti da garanzie reali</b>	<b>Totale</b>
<b>Ammontare</b>	2.077.366	2.077.366

## **Nota integrativa abbreviata, conto economico**

Il conto economico evidenzia il risultato economico dell'esercizio.

Esso fornisce una rappresentazione delle operazioni di gestione, mediante una sintesi dei componenti positivi e negativi di reddito che hanno contribuito a determinare il risultato economico. I componenti positivi e negativi di reddito, iscritti in bilancio secondo quanto previsto dall'art. 2425-bis del codice civile, sono distinti secondo l'appartenenza alle varie gestioni: caratteristica, accessoria e finanziaria.

L'attività caratteristica identifica i componenti di reddito generati da operazioni che si manifestano in via continuativa e nel settore rilevante per lo svolgimento della gestione, che identificano e qualificano la parte peculiare e distintiva dell'attività economica svolta dalla società, per la quale la stessa è finalizzata.

L'attività finanziaria è costituita da operazioni che generano proventi e oneri di natura finanziaria.

In via residuale, l'attività accessoria è costituita dalle operazioni che generano componenti di reddito che fanno parte dell'attività ordinaria ma non rientrano nell'attività caratteristica e finanziaria.

## **Valore della produzione**

I ricavi sono iscritti in bilancio per competenza, al netto dei resi, abbuoni, sconti e premi, nonché delle imposte direttamente connesse agli stessi.

I ricavi derivanti dalle prestazioni di servizi sono iscritti quando il servizio è reso, ovvero quando la prestazione è stata effettuata; nel particolare caso delle prestazioni di servizi continuative i relativi ricavi sono iscritti per la quota maturata.

I contributi in conto esercizio, rilevati per competenza nell'esercizio in cui è sorto con certezza il diritto alla percezione, sono indicati nell'apposita voce A5 in quanto integrativi dei ricavi della gestione caratteristica e/o a riduzione dei costi ed oneri della gestione caratteristica.

## **Costi della produzione**

I costi ed oneri sono imputati per competenza e secondo natura, al netto dei resi, abbuoni, sconti e premi, nel rispetto del principio di correlazione con i ricavi, ed iscritti nelle rispettive voci secondo quanto previsto dal principio contabile OIC 12. Per quanto riguarda gli acquisti di beni, i relativi costi sono iscritti quando si è verificato il passaggio sostanziale e non formale del titolo di proprietà assumendo quale parametro di riferimento, per il passaggio sostanziale, il trasferimento dei rischi e benefici. Nel caso di acquisto di servizi, i relativi costi sono iscritti quando il servizio è stato ricevuto, ovvero quando la prestazione si è conclusa, mentre, in presenza di prestazioni di servizi continuative, i relativi costi sono iscritti per la quota maturata.

## **Proventi e oneri finanziari**

I proventi e gli oneri finanziari sono iscritti per competenza in relazione alla quota maturata nell'esercizio.

## **Importo e natura dei singoli elementi di ricavo/costo di entità o incidenza eccezionali**

Nel corso del presente esercizio non sono stati rilevati ricavi o altri componenti positivi derivanti da eventi di entità o incidenza eccezionali.

Nel corso del presente esercizio non sono stati rilevati costi derivanti da eventi di entità o incidenza eccezionali.

## Imposte sul reddito d'esercizio, correnti, differite e anticipate

La società ha provveduto allo stanziamento delle imposte dell'esercizio sulla base dell'applicazione delle norme tributarie vigenti. Le imposte correnti si riferiscono alle imposte di competenza dell'esercizio così come risultanti dalle dichiarazioni fiscali; le imposte relative ad esercizi precedenti includono le imposte dirette di esercizi precedenti, comprensive di interessi e sanzioni e sono inoltre riferite alla differenza positiva (o negativa) tra l'ammontare dovuto a seguito della definizione di un contenzioso o di un accertamento rispetto al valore del fondo accantonato in esercizi precedenti. Le imposte differite e le imposte anticipate, infine, riguardano componenti di reddito positivi o negativi rispettivamente soggetti ad imposizione o a deduzione in esercizi diversi rispetto a quelli di contabilizzazione civilistica.

### Imposte differite e anticipate

La presente voce ricomprende l'impatto della fiscalità differita sul presente bilancio. La stessa è da ricondursi alle differenze temporanee tra i valori attribuiti ad un'attività o passività secondo criteri civilistici ed i corrispondenti valori riconosciuti a tali elementi ai fini fiscali.

La società ha determinato l'imposizione differita con riferimento all'IRES e all'IRAP.

Le imposte anticipate e differite sono state calcolate utilizzando rispettivamente le seguenti aliquote:

Aliquote	Es. n+1	Es. n+2	Es. n+3	Es. n+4	Oltre
IRES	24%	24%	24%	24%	24%
IRAP	3.90%	3.90%	3.90%	3.90%	3.90%

Nei seguenti prospetti sono analiticamente indicate:

- la descrizione delle differenze temporanee che hanno comportato la rilevazione di imposte differite e anticipate, specificando l'aliquota applicata e le variazioni rispetto all'esercizio precedente, gli importi accreditati o addebitati a conto economico oppure a patrimonio netto;
- l'ammontare delle imposte anticipate contabilizzato in bilancio attinenti a perdite dell'esercizio o di esercizi precedenti e le motivazioni dell'iscrizione, l'ammontare non ancora contabilizzato e le motivazioni della mancata iscrizione;
- le voci escluse dal computo e le relative motivazioni.

## Rilevazione delle imposte differite e anticipate ed effetti conseguenti

	IRES	IRAP
<b>A) Differenze temporanee</b>		
<b>Totale differenze temporanee deducibili</b>	86.231	-
<b>Totale differenze temporanee imponibili</b>	332.491	332.491

	IRES	IRAP
Differenze temporanee nette	246.260	332.491
<b>B) Effetti fiscali</b>		
Fondo imposte differite (anticipate) a inizio esercizio	49.925	13.653
Imposte differite (anticipate) dell'esercizio	9.177	(686)
Fondo imposte differite (anticipate) a fine esercizio	59.102	12.967

## Dettaglio delle differenze temporanee deducibili

Descrizione	Importo al termine dell'esercizio precedente	Variazione verificatasi nell'esercizio	Importo al termine dell'esercizio	Aliquota IRES	Effetto fiscale IRES
Eccedenza riportabile ACE (per imputazione automat.imp.anticipate)	1.925	(158)	1.767	24,00%	424
Perdite d'esercizio (per imputazione autom. imp.antic.)	140.104	(55.640)	84.464	24,00%	20.272

## Dettaglio delle differenze temporanee imponibili

Descrizione	Importo al termine dell'esercizio precedente	Variazione verificatasi nell'esercizio	Importo al termine dell'esercizio	Aliquota IRES	Effetto fiscale IRES	Aliquota IRAP	Effetto fiscale IRAP
Ammortamento non effettuato (art.60 DL n.104/2020)(imposte differite)	3.157	(3.157)	-	24,00%	-	-	-
Ammortam.non effettuato beni mobili strum. (DL 104/2020)(imp.differite)	346.892	(14.401)	332.491	24,00%	79.798	3,90%	12.967

## Informativa sulle perdite fiscali

	Esercizio corrente			Esercizio precedente		
	Ammontare	Aliquota fiscale	Imposte anticipate rilevate	Ammontare	Aliquota fiscale	Imposte anticipate rilevate
Perdite fiscali						
dell'esercizio	-			119.390		
di esercizi precedenti	84.464			20.714		
<b>Totale perdite fiscali</b>	<b>84.464</b>			<b>140.104</b>		
Perdite fiscali a nuovo recuperabili con ragionevole certezza	84.464	24,00%	20.272	140.104	24,00%	33.625

Le imposte differite sono state stornate per Euro 22.214



## **Nota integrativa abbreviata, altre informazioni**

Di seguito vengono riportate le altre informazioni richieste dal codice civile.

### **Dati sull'occupazione**

Nel seguente prospetto è indicato il numero medio dei dipendenti, ripartito per categoria e calcolato considerando la media giornaliera.

	Numero medio
Impiegati	2
Totale Dipendenti	2

### **Compensi, anticipazioni e crediti concessi ad amministratori e sindaci e impegni assunti per loro conto**

Nel seguente prospetto sono esposte le informazioni richieste dall'art. 2427, n. 16 del codice civile, precisando che non esistono anticipazioni e crediti e non sono stati assunti impegni per conto dell'Organo Amministrativo per effetto di garanzie di qualsiasi tipo prestate.

	Amministratori
Compensi	60.000

### **Impegni, garanzie e passività potenziali non risultanti dallo stato patrimoniale**

Non esistono impegni, garanzie o passività potenziali non risultanti dallo stato patrimoniale.

### **Informazioni sulle operazioni con parti correlate**

Nel corso dell'esercizio sono state poste in essere operazioni con parti correlate; si tratta di operazioni concluse a condizioni di mercato, pertanto, in base alla normativa vigente, non viene fornita alcuna informazione aggiuntiva.

### **Informazioni sugli accordi non risultanti dallo stato patrimoniale**

Nel corso dell'esercizio non è stato posto in essere alcun accordo non risultante dallo stato patrimoniale.

### **Informazioni sui fatti di rilievo avvenuti dopo la chiusura dell'esercizio**

Con riferimento al punto 22-quater dell'art. 2427 del codice civile, non si segnalano fatti di rilievo successivi alla chiusura dell'esercizio che abbiano inciso in maniera rilevante sull'andamento patrimoniale, finanziario ed economico.

In relazione al conflitto tra la Russia e l'Ucraina, si precisa che la società non opera né sul mercato russo né in quello ucraino, non subisce quindi conseguenze dirette dal conflitto se non, come tutti, gli effetti dell'aumento dei costi delle materie prime tra cui anche l'energia e il gas. La Società si è adoperata per mitigarli nel limite del possibile.

## Imprese che redigono il bilancio consolidato dell'insieme più piccolo di imprese di cui si fa parte in quanto impresa controllata

Nel seguente prospetto, ai sensi dell'art. 2427, n. 22-sexies del codice civile, si riporta il nome e la sede legale dell'impresa che redige il bilancio consolidato dell'insieme più piccolo di imprese di cui l'impresa fa parte in quanto impresa consolidata. Nello stesso viene inoltre indicato il luogo in cui è disponibile la copia del bilancio consolidato.

Insieme più piccolo	
Nome dell'impresa	Codess Sociale Cooperativa Sociale Onlus
Città (se in Italia) o stato estero	Padova
Codice fiscale (per imprese italiane)	03174760276
Luogo di deposito del bilancio consolidato	Via Boccaccio n.96, Padova

## Informazioni relative agli strumenti finanziari derivati ex art. 2427-bis del Codice Civile

Si attesta che non è stato sottoscritto alcun strumento finanziario derivato.

## Prospetto riepilogativo del bilancio della società che esercita l'attività di direzione e coordinamento

Si rende noto che la società è soggetta all'attività di direzione e coordinamento da parte della società Domani Sereno Service Srl, che esercita il controllo diretto, mentre SIIS SpA controllata da Codess Sociale Cooperativa Sociale esercita il controllo indiretto.

Nei seguenti prospetti riepilogativi sono forniti i dati essenziali dell'ultimo bilancio approvato della suddetta società esercitante la direzione e il coordinamento.

### SIIS SpA - Controllante Indiretta

## Prospetto riepilogativo dello stato patrimoniale della società che esercita l'attività di direzione e coordinamento

	Ultimo esercizio	Data	Esercizio precedente	Data
Data dell'ultimo bilancio approvato		31/12/2022		31/12/2021
B) Immobilizzazioni	24.823.255		26.668.149	
C) Attivo circolante	773.610		390.245	
D) Ratei e risconti attivi	10.685		26.923	
<b>Totale attivo</b>	<b>25.6070.550</b>		<b>27.085.317</b>	

Capitale sociale	5.000.000	5.000.000
Riserve	1.294.755	1.281.327
Utile (perdita) dell'esercizio	1.170.923	13.428
<b>Totale patrimonio netto</b>	<b>7.465.678</b>	<b>6.294.755</b>
B) Fondi per rischi e oneri	8.409	14.598
D) Debiti	18.107.789	20.750.286
E) Ratei e risconti passivi	25.674	25.678
<b>Totale passivo</b>	<b>25.607.550</b>	<b>27.085.317</b>

## Prospetto riepilogativo del conto economico della società che esercita l'attività di direzione e coordinamento

	Ultimo esercizio	Data	Esercizio precedente	Data
Data dell'ultimo bilancio approvato		31/12/2022		31/12/2021
A) Valore della produzione	224.165		171.813	
B) Costi della produzione	198.223		232.547	
C) Proventi e oneri finanziari	1.222.726		105.179	
D) Rettifiche di valore di attività finanziarie	(87.600)		(9.700)	
Imposte sul reddito dell'esercizio	(9.855)		21.317	
Utile (perdita) dell'esercizio	1.170.923		13.428	

Codess Sociale Società Cooperativa Sociale - Controllante Indiretta

## Prospetto riepilogativo dello stato patrimoniale della società che esercita l'attività di direzione e coordinamento

	Ultimo esercizio	Data	Esercizio precedente	Data
Data dell'ultimo bilancio approvato		31/12/2022		31/12/2021
A) Crediti verso soci per versamenti ancora dovuti	11.121.809		10.074.720	
B) Immobilizzazioni	95.295.149		84.841.805	
C) Attivo circolante	56.990.155		79.783.163	
D) Ratei e risconti attivi	2.877.008		3.076.771	
<b>Totale attivo</b>	<b>166.284.121</b>		<b>177.776.459</b>	

Capitale sociale	14.245.716	13.459.081
Riserve	28.082.179	26.621.287
Utile (perdita) dell'esercizio	1.787.280	1.093.056
<b>Totale patrimonio netto</b>	<b>44.115.175</b>	<b>41.173.424</b>
B) Fondi per rischi e oneri	4.458.464	5.005.061
C) Trattamento di fine rapporto di lavoro subordinato	2.158.312	2.374.392
D) Debiti	113.818.542	128.037.728
E) Ratei e risconti passivi	1.733.628	1.185.854
<b>Totale passivo</b>	<b>166.284.121</b>	<b>177.776.459</b>

## Prospetto riepilogativo del conto economico della società che esercita l'attività di direzione e coordinamento

	Ultimo esercizio	Data	Esercizio precedente	Data
Data dell'ultimo bilancio approvato		31/12/2022		31/12/2021
A) Valore della produzione	137.876.382		128.882.060	
B) Costi della produzione	135.151.528		126.050.525	
C) Proventi e oneri finanziari	(1.290.610)		(784.974)	
D) Rettifiche di valore di attività finanziarie	760.466		(578.065)	
Imposte sul reddito dell'esercizio	407.430		375.440	
Utile (perdita) dell'esercizio	1.787.280		1.093.056	

**Domani Sereno Service Srl - Controllante Diretta**

## Prospetto riepilogativo dello stato patrimoniale della società che esercita l'attività di direzione e coordinamento

	Ultimo esercizio	Data	Esercizio precedente	Data
Data dell'ultimo bilancio approvato		31/12/2022		31/12/2021
B) Immobilizzazioni	8.128.418		7.286.564	
C) Attivo circolante	4.361.718		3.988.643	
D) Ratei e risconti attivi	21.360		27.167	

<b>Totale attivo</b>		<b>11.302.374</b>
Capitale sociale	1.924.850	1.924.850
Riserve	1.428.261	647.602
Utile (perdita) dell'esercizio	340.168	440.492
<b>Totale patrimonio netto</b>		<b>3.012.944</b>
B) Fondi per rischi e oneri	398.558	398.558
C) Trattamento di fine rapporto di lavoro subordinato	560.757	449.284
D) Debiti	7.961.886	7.431.313
E) Ratei e risconti passivi	237.184	10.275
<b>Totale passivo</b>	<b>12.511.496</b>	<b>11.302.374</b>

## Prospetto riepilogativo del conto economico della società che esercita l'attività di direzione e coordinamento

	Ultimo esercizio	Data	Esercizio precedente	Data
Data dell'ultimo bilancio approvato		31/12/2022		31/12/2021
A) Valore della produzione	7.408.201		6.960.677	
B) Costi della produzione	6.860.643		6.158.500	
C) Proventi e oneri finanziari	(154.182)		(156.997)	
Imposte sul reddito dell'esercizio	53.208		204.688	
Utile (perdita) dell'esercizio	340.168		440.492	

## Informazioni ex art. 1, comma 125, della legge 4 agosto 2017 n. 124

In relazione al disposto di cui all'art. 1, comma 125-bis, della legge 124/2017, in merito all'obbligo di dare evidenza in nota integrativa delle somme di denaro eventualmente ricevute nell'esercizio a titolo di sovvenzioni, sussidi, vantaggi, contributi o aiuti, in denaro o in natura, non aventi carattere generale e privi di natura corrispettiva, retributiva o risarcitoria di qualunque genere, dalle pubbliche amministrazioni e dai soggetti di cui al comma 125-bis del medesimo articolo, la Società attesta che gli stessi risultano iscritti nel Registro Nazionale degli Aiuti di Stato.

In particolare, la Società ha ricevuto i seguenti Aiuti:

-Credito d'imposta energia I-II trimestre 6.629

## **Proposta di destinazione degli utili o di copertura delle perdite**

Signori Soci, alla luce di quanto sopra esposto, l'Organo Amministrativo Vi propone di destinare come segue l'utile d'esercizio:

euro 16.347 alla riserva indisponibile ex art. 60 del D.L. 104/2020 e successive modificazioni e integrazioni.

In relazione all'obbligo di cui all'art. 60, comma 7-ter DL. 104/2020 premesso che, l'effetto netto della sospensione degli ammortamenti è stato pari a euro 80.268, e quindi in misura pari agli ammortamenti non stanziati per euro 97.585 al netto delle imposte differite per euro 17.317, l'Organo Amministrativo Vi propone di costituire la riserva indisponibile come segue:  
quanto ad euro 16.347 con destinazione dell'utile d'esercizio

quanto ad euro 63.921 accantonando eventuali utili riferiti ad esercizi successivi.

## **Nota integrativa, parte finale**

Signori Soci, Vi confermiamo che il presente bilancio, composto da stato patrimoniale, conto economico e nota integrativa rappresenta in modo veritiero e corretto la situazione patrimoniale e finanziaria della società, nonché il risultato economico dell'esercizio e corrisponde alle scritture contabili. Vi invitiamo pertanto ad approvare il progetto di bilancio al 31/12/2023 unitamente con la proposta di destinazione del risultato d'esercizio, così come predisposto dall'Organo Amministrativo.

Il Bilancio è vero e reale e corrisponde alle scritture contabili

Brugherio (MB), 27/05/2024

**Per il Consiglio di Amministrazione**

Marco Ranzato, Presidente

## **Dichiarazione di conformità del bilancio**

Il sottoscritto Raffaello Pietrasanta, ai sensi dell'art. 31 comma 2 quinquies della Legge 340/2000, dichiara che il presente documento è conforme all'originale depositato presso la società.